



*Ministero dell'Istruzione e del Merito*

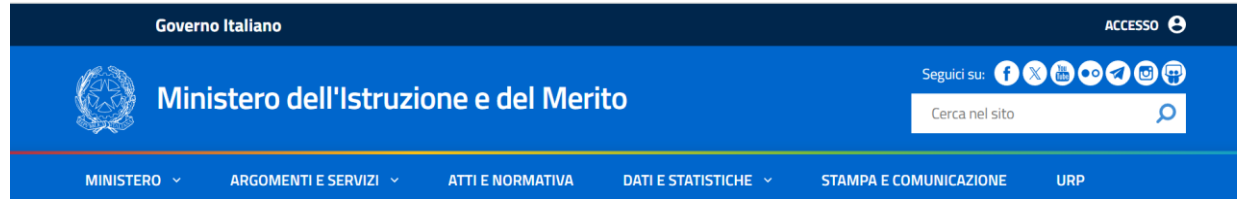
---

# **Decontribuzione bonus maternità**

## **Istruzioni per compilare la domanda**

# Come accedere all'istanza per la richiesta del bonus

Si accede all'istanza sul sito istituzionale del MIM entrando **nell'area riservata** :

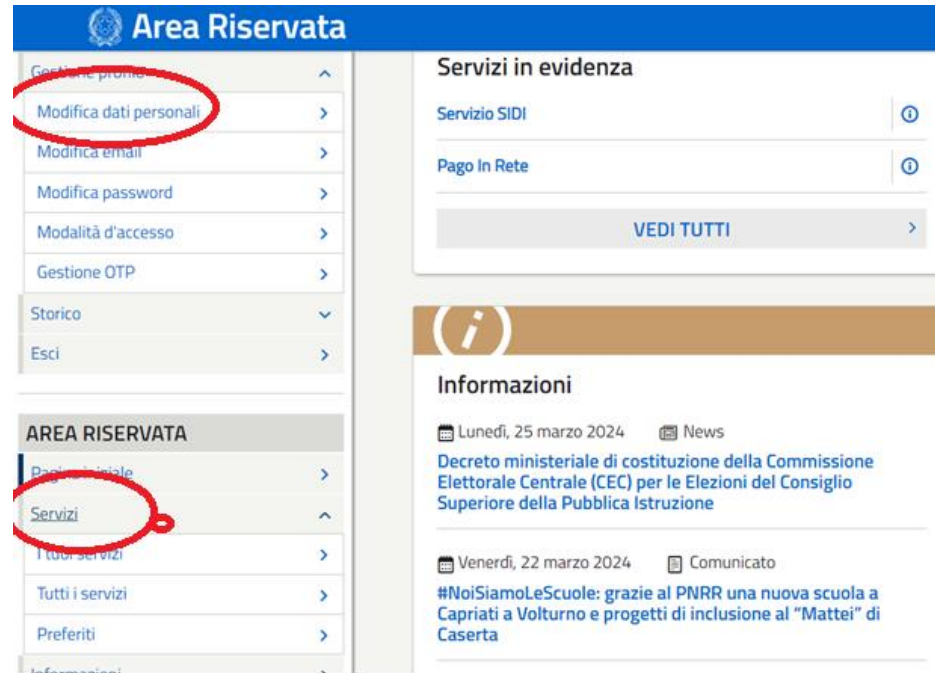


## Area riservata

Accesso all'area Riservata del MIUR per accedere ai servizi: SIDI, Istanze On Line, Pago in Rete, Assistenti di lingua all'estero, Portale della governance della formazione, PON Istruzione - Edilizia Enti Locali. Edilizia Scolastica - Finanziamenti

# Come accedere all'istanza per la richiesta del bonus

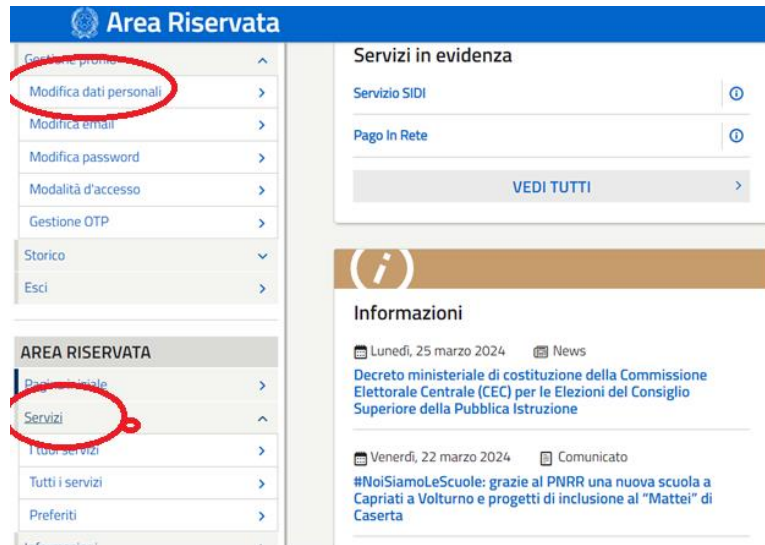
All'interno dell'area Riservata troviamo sia **Gestione profilo / Modificata dati personali** (per modificare i dati di recapito), sia tutti i **servizi** (dove ci sarà il link alla funzione in oggetto)



The screenshot displays the 'Area Riservata' interface. On the left, a navigation menu includes 'Gestione profilo', 'Modifica dati personali' (circled in red), 'Modifica email', 'Modifica password', 'Modalità d'accesso', 'Gestione OTP', 'Storico', and 'Esci'. Below this is the 'AREA RISERVATA' section with 'Personalizabile', 'Servizi' (circled in red), 'Tutti i servizi', 'Preferiti', and 'Informazioni'. The main content area features 'Servizi in evidenza' with 'Servizio SIDI' and 'Pago In Rete' listed, and a 'VEDI TUTTI' button. Below is an 'Informazioni' section with news items dated 'Lunedì, 25 marzo 2024' and 'Venerdì, 22 marzo 2024'.

# Come accedere all'istanza per la richiesta del bonus

Da tutti i **servizi** troviamo **decontribuzione maternità**



The screenshot shows the 'Area Riservata' dashboard. On the left, there is a navigation menu with the following items: 'Gestione profile', 'Modifica dati personali', 'Modifica email', 'Modifica password', 'Modalità d'accesso', 'Gestione OTP', 'Storico', and 'Esci'. Below this is the 'AREA RISERVATA' section with 'Pagina iniziale', 'Servizi', 'I tuoi servizi', 'Tutti i servizi', and 'Preferiti'. The 'Modifica dati personali' and 'Servizi' items are circled in red. The main content area is divided into two sections: 'Servizi in evidenza' and 'Informazioni'. 'Servizi in evidenza' lists 'Servizio SIDI' and 'Pago In Rete' with a 'VEDI TUTTI' button. 'Informazioni' features a news section with two articles: one dated 'Lunedì, 25 marzo 2024' about the 'Commissione Elettorale Centrale (CEC)' and another dated 'Venerdì, 22 marzo 2024' about school projects in Caserta.

D

[Decontribuzione di maternità](#)



# Come accedere all'istanza per la richiesta del bonus

MINISTERO DELL'ISTRUZIONE E DEL MERITO LUNGLI LINA IAVARZA

 INPS decontribuzione di maternità

Inserimento domanda

### Comunicazione della volontà di fruire dell'esonero dal versamento dei contributi previdenziali a carico delle lavoratrici madri (IVS)

(ai sensi dell'art. 1, commi 180 - 182 della legge 30 dicembre 2023, n. 213)

---

**La sottoscritta**

Nome	Cognome	Codice fiscale	Nata a	Il	Residente a
Concettina	Iadanza	DNZCCT49D6G644P	Foggianese	16/04/1949	VIA LUNGHISSIMA 12345, 00100 SAN BERNARDINO...

In qualità di lavoratrice dipendente con contratto a tempo indeterminato presso il Ministero dell'istruzione e del merito e consapevole delle sanzioni penali richiamate dall'art.76 del D.P.R. 28.12.2000 n.445, in caso di dichiarazioni mendaci e di formazione o uso di atti falsi

**DICHIARA**

ai sensi dell'art.47 del richiamato D.P.R. di avere diritto alla fruizione dell'esonero a favore delle lavoratrici madri di cui all'art. 1, commi 180 – 182 della legge 30 dicembre 2023, n. 213, di essere madre dei figli sotto indicati

#### Figli a carico

**NOTA:** qualora la lavoratrice sia madre di più di tre figli è sufficiente indicare tre codici fiscali, comprendendo il codice fiscale del figlio più piccolo.

FIGLIO 1	Nome <input type="text"/>	Cognome <input type="text"/>	Data di nascita <input type="text"/>	Codice Fiscale <input type="text"/>
FIGLIO 2	Nome <input type="text"/>	Cognome <input type="text"/>	Data di nascita <input type="text"/>	Codice Fiscale <input type="text"/>
FIGLIO 3	Nome <input type="text"/>	Cognome <input type="text"/>	Data di nascita <input type="text"/>	Codice Fiscale <input type="text"/>

Presa visione dell'informativa al trattamento dei dati personali

[Inoltra](#)

At  
Pa

# Come accedere all'istanza per la richiesta del bonus

Una volta inseriti i **dati obbligatori (minimo due figli) e spuntata la presa visione è possibile fare l'inoltro**

E successivamente **effettuare il download** della domanda in pdf tramite il corrispettivo pulsante:



Inserimento domanda

**Comunicazione della volontà di fruire dell'esonero dal versamento dei contributi previdenziali a carico delle lavoratrici madri (IVS)**  
(ai sensi dell'art. 1, commi 180 - 182 della legge 30 dicembre 2023, n. 213)

✓ Domanda Inoltrata

Scarica PDF

